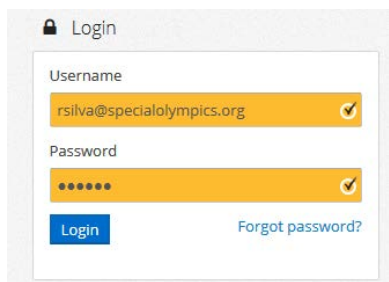


2016 Census Reporting

Instrucciones para completar el Censo 2016

1. Para acceder a la nueva página web del censo por favor entrar a:
<http://census.specialolympics.org/index.html>
2. Necesitará escribir su nombre de usuario y clave.



Si ha olvidado su usuario y contraseña, dar click en Forgot password o contacte a censushelp@specialolympics.org.

Una vez haya ingresado en la página de su programa, Usted verá la siguiente pantalla, deberá haga click en **“View” en el año que usted desea ver. NOTA: Usted no podrá modificar ninguna información de censos anteriores.**

3. Para iniciar el censo 2016 dar click en Start. Si usted abandona la sesión o sale de ella; cuando vuelva entrar usted verá VIEW y no Start.

Recuerde que debe completar el censo antes de la fecha límite que indica la pantalla.



Year	Created	Status	Due Date	
2016	14/12/2016	Open	28/02/2017	View
2015	29/02/2016	Submitted	01/03/2015	View
2014	04/04/2016	Submitted	06/05/2015	View

Esto mostrara la página de resumen de su censo. La parte izquierda de la pantalla será bajo **“Census”**.

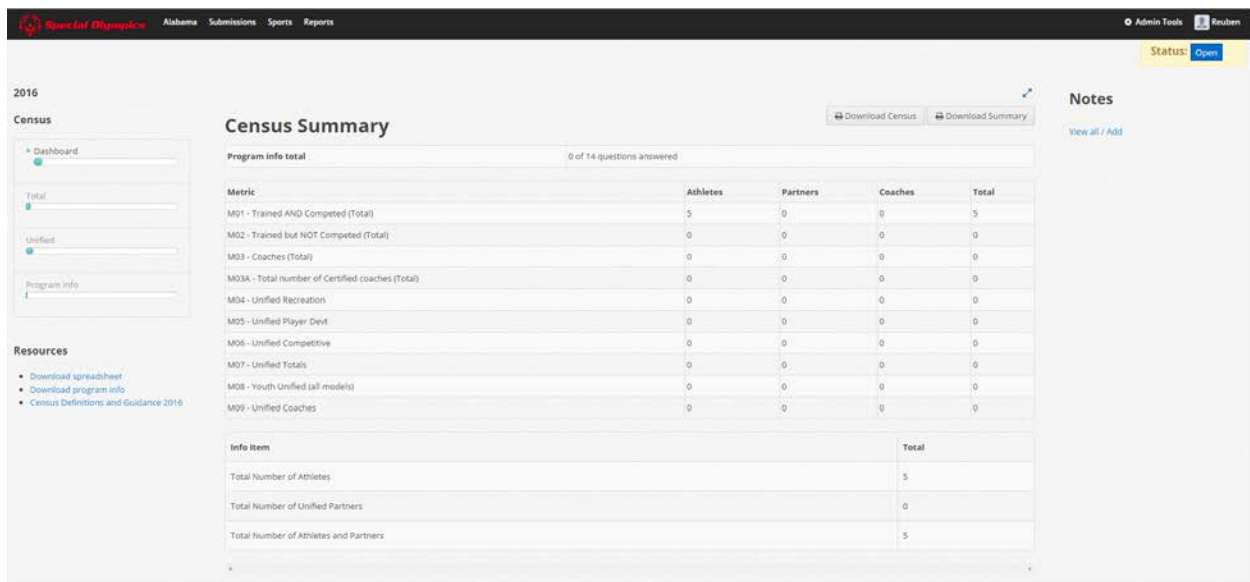
Nota: Si el Estatus es Open, Usted aún puede editar.

Si el Estatus es submitted no puede modificarse, es necesario contactar censushelp@specialolympics.org.

2016 Census Reporting

4. Pantalla Principal

- Dashboard – Indica su progreso
- Total – Utilice este botón para acceder a los números de deportes de su Programa (Unified – Utilice esto para introducir los atletas y compañeros Unificados de su programa)
- Program – Esta es la información de su Programa, la cual DEBE llenarse.
- El resumen del censo le dará un excedente de su programa
- En Recursos, puede descargar su conjunto de datos de programas, Información del programa. Éstos están en el formato de Excel y se pueden utilizar para ayudar a recolectar su información. Recuerde, puede importar el conjunto de datos para Totales y Unificado.
- También en Recursos, puede descargar el documento de Orientación del Censo y las Instrucciones del Censo de 2016.



2016

Alabama Submissions Sports Reports

Admin Tools Reopen

Status: Open

2016

Census

- Dashboard
- Total
- Unified
- Program info

Resources

- Download spreadsheet
- Download program info
- Census Definitions and Guidance 2016

Census Summary

Download Census Download Summary

Program info total 0 of 14 questions answered

Metric	Athletes	Partners	Coaches	Total
M01 - Trained AND Completed (Total)	5	0	0	5
M02 - Trained but NOT Completed (Total)	0	0	0	0
M03 - Coaches (Total)	0	0	0	0
M03A - Total number of Certified coaches (Total)	0	0	0	0
M04 - Unified Recreation	0	0	0	0
M05 - Unified Player Devt	0	0	0	0
M06 - Unified Competitive	0	0	0	0
M07 - Unified Totals	0	0	0	0
M08 - Youth Unified (all models)	0	0	0	0
M09 - Unified Coaches	0	0	0	0

Info Item	Total
Total Number of Athletes	5
Total Number of Unified Partners	0
Total Number of Athletes and Partners	5

Notes

View all / Add

NOTA: Revise la Guía de Definiciones de Censo para una mejor referencia en relación a las columnas M01 hasta M09:

2016 Census Reporting

Atletas

M01 – Entrenando Y Compitiendo (Total)

M01	Número de atletas que entrenaron y compitieron	<p>Un atleta que entrenó y compitió es una persona con una discapacidad intelectual de 8 años o más que entrenó en un deporte y compitió por lo menos una vez en ese deporte en unos Juegos o una competencia de Olimpiadas Especiales en cualquier nivel (local, estatal, nacional, regional o mundial) durante el año calendario.</p>	<p>Informe el número de atletas que entrenaron y compitieron, desglosado por edad (8-15, 16-21 o 22 o más años) y género (masculino, femenino) pertinentes en todas las categorías de deportes aplicables. Si la misma persona participa en varios deportes, infórmela en cada categoría de deporte aplicable.</p> <p>En la fila Total Individual, informe solo el número de atletas individuales en el Programa.</p> <p>Instrucciones importantes:</p> <ol style="list-style-type: none"> 1. Incluya a atletas que entrenan y compiten en Deportes Unificados. 2. No cuente los compañeros unificados.
		<p>Los Deportes "Adicionales" son deportes populares localmente (netball, triatlón o flag football) en los cuales el Programa entrena y / u ofrece competencia. Vea el Artículo I, Sección D de las Reglas de Deportes para una explicación completa de los deportes oficiales, reconocidos y populares localmente.</p>	<p>Asegúrese de proveer información para cada deporte realizado en el Programa. Si un Programa ofrece un deporte o deportes locales que no aparece en el listado de deportes, comuníquese con la ayuda del Censo: (censushelp@specialolympics.org) a fin de agregarlos.</p>
		<p>El Programa de Entrenamiento de Actividades Motoras (MATP) está ideado para personas con discapacidad intelectual que tienen limitaciones severas y que aún no poseen las habilidades físicas y/o conductuales necesarias para participar en deportes oficiales de Olimpiadas Especiales.</p>	<p>Informe el número de atletas que participan en una actividad de MATP desglosado por categorías de edad y género pertinentes.</p> <p>Incluya los atletas de MATP en la cuenta total de atletas de Olimpiadas Especiales en la fila Total Individual.</p>

2016 Census Reporting

M02 – Entrenaron pero NO compitieron (Total)

M02	Número de atletas que entrenaron pero NO compitieron	<p>Un atleta que entrenó pero no compitió es una persona con discapacidad intelectual que entrenó en un deporte de Olimpiadas Especiales pero NO compitió en unos Juegos o una competencia de Olimpiadas Especiales en cualquier nivel (local, estatal, nacional, regional o mundial) durante el año calendario.</p>	<p>Informe el número de atletas que entrenaron pero no compitieron, desglosado por edad (8-15, 16-21 o 22 años o más) y género (masculino, femenino) pertinentes en todas las categorías de deportes aplicables. Si la misma persona participa en varios deportes, infórmela en cada categoría de deporte aplicable.</p> <p>En la fila Total Individual, informe el número de atletas individuales en el Programa.</p> <p>Instrucciones importantes:</p> <ol style="list-style-type: none"> 1. Incluya a atletas que entrenan en Deportes Unificados. 2. No cuente los compañeros unificados 3. Informe todo atleta de 6-7 años de edad que comienza a entrenar en un deporte específico y no participa en el programa Atletas Jóvenes.
	<p>Atletas Jóvenes son atletas de 2-7 años de edad que participan en un programa de desarrollo estructurado de habilidades deportivas que funciona en una escuela, comunidad u hogar, usando materiales de Atletas Jóvenes de Olimpiadas Especiales.</p>	<p>Informe el número de niños que participan en Atletas Jóvenes en la columna de edad 2-7 bajo la fila Atletas Jóvenes (listada como la última categoría de deporte).</p> <p>El número de la fila Total Individual deberá ser igual al número de la fila Atletas Jóvenes.</p> <p>Instrucciones importantes:</p> <ol style="list-style-type: none"> 1. Un Atleta Joven deberá ser contado solo una vez al año, independientemente de cuántas veces participe. 	

2016 Census Reporting

M03 - Entrenadores (Total)

M03	Número total de entrenadores	<p>Un entrenador es una persona que provee a atletas de Olimpiadas Especiales un entrenamiento y preparación deportivas integrales para competencias durante un año calendario.</p>	<p>Informe el número total de entrenadores certificados y no certificados por categoría de deporte. Si la misma persona entrena en varios deportes, infórmela en cada categoría de deporte aplicable.</p> <p>En la fila Total Individual, informe el número de entrenadores individuales en el Programa.</p> <p>Instrucciones importantes:</p> <ol style="list-style-type: none"> 1. Incluya a los entrenadores que entrenan Deportes Unificados y / o Tradicionales, aun cuando solo entrenen Unificados 2. Incluya a los entrenadores de Atletas Jóvenes en la cuenta individual total de entrenadores en la fila Total Individual; 3. Los entrenadores de Atletas Jóvenes deberán incluir a toda persona mencionada como entrenador, maestro, ayudante o instructor de Atletas Jóvenes.
------------	-------------------------------------	--	---

M03A – Entrenadores Certificados

MO 3A	Número de entrenadores certificados	<p>Un entrenador certificado es un entrenador que logró una Certificación de Educación para Entrenador, otorgado por un Programa de Olimpiadas Especiales, un órgano nacional rector del deporte, una federación internacional, una institución educativa u otro órgano de certificación aprobado por el Programa/Región de Olimpiadas Especiales</p>	<p>Informe el número total de entrenadores certificados por categoría de deporte. Si la misma persona entrena en varios deportes, infórmela en cada categoría de deporte aplicable.</p> <p>Instrucciones importantes:</p> <ol style="list-style-type: none"> 1. "Entrenadores Certificados" es un subconjunto del "Número total de entrenadores" (M03). El número de Entrenadores Certificados no puede superar el número total de entrenadores (M03)
--------------	--	--	--

2016 Census Reporting

Deportes Unificados

METRIC	DEFINITIONS	GUIDANCE
Unified Athletes	A Special Olympics Unified Sports® Athlete is a person with an intellectual disability aged 8 years and older who trains in a Special Olympics “Unified” sport and who competes at least once in that sport at a Special Olympics Games or competition at any level (local, state, national, regional, or world) during the calendar year.	Report the number of athletes in all applicable sport categories across 3 Unified Sports models (see below). If the same individual participates in multiple sports and across different models report him / her in every applicable sport category and model.
Unified Partners	A Special Olympics Unified Sports® Partner is a person without an intellectual disability aged 8 years and older who trains in a Special Olympics “Unified” sport and who competes at least once in that sport at a Special Olympics Games or competition at any level (local, state, national, regional, or world) during the calendar year.	Report the number of Unified partners in all applicable sport categories across 3 Unified Sports models (see below). If the same individual participates in multiple sports and across different models report him / her in every applicable sport category and model.

NOTA: Revise la Guía de Definiciones de Censo para una mejor referencia en relación a las columnas M04 hasta M07:


M04 – Modelo Recreación

M05 – Modelo Desarrollo de Jugadores

M06 Modelo de Competición

M07 – Unified Totals

2016 Census Reporting

NOTE: Note las doble flechas  justo encima de **“Download Summary”** es utilizado para expandir su vista de la página mostrada

Bajo **“Resources”**, usted podrá bajar la hoja de Excel de APS y los enlaces de información del programa.

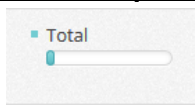
La hoja de Excel APS puede ser utilizada como hoja de trabajo para recopilar la información de atletas y deportes Unificados. Sin embargo deberá seleccionar primero los deportes los cuales su Programa desarrolla, ya que la hoja de trabajo solo mostrara los deportes que usted seleccione.

Los Programas pueden utilizar la hoja de trabajo para importar sus números de Atletas y Unificados directamente al censo, sin embargo muchos Programas encontraran más fácil y rápido introducirlos directamente en la página web.


El enlace de “Program Information”, le permitirá imprimir la hoja de trabajo para completar la sección de Información del Programa del censo.

- **Para entrar al a información de Competición y entrenamiento de Atletas de**

su Programa, haga click en



debajo de su “Dashboard”

NOTA: Cada vez que vez que vea , al colocar el cursor del ratón sobre “?” o “i” le dará información detallada de ese campo.

NOTA: Solo el Administrador del Programa podrá añadir o remover deportes

4. Seleccione los Deportes que desarrollan en su Programa
Lo primero que debe hacer es seleccionar TODOS los deportes (tanto tradicionales como Unificados) que su Programa desarrollo durante el año del censo que está reportando. Para seleccionar los deportes haga click en **“Sports”** en la parte de arriba de la página.

2016 Census Reporting

Census Summary

Program info total 0 of 14 questions answered

Metric	Athletes	Partners	Coaches	Total
M01 - Trained AND Competed (Total)	5	0	0	5
M02 - Trained but NOT Competed (Total)	0	0	0	0
M03 - Coaches (Total)	0	0	0	0
M03A - Total number of Certified coaches (Total)	0	0	0	0
M04 - Unified Recreation	0	0	0	0
M05 - Unified Player Devt	0	0	0	0
M06 - Unified Competitive	0	0	0	0
M07 - Unified Totals	0	0	0	0
M08 - Youth Unified (all models)	0	0	0	0
M09 - Unified Coaches	0	0	0	0

Info Item	Total
Total Number of Athletes	5
Total Number of Unified Partners	0
Total Number of Athletes and Partners	5

Marque todos los deportes que su Programa este entrenando y compitiendo. Por favor note que estos mismos deportes aparecerán bajo Unificado. Si ustedes están compitiendo o entrenando en un deporte que no está listado contacte a SOI utilizando el correo Help@specialolympics.org el cual aparece en un enlace en la parte baja de la página web.

Si por alguna razón le falto algún deporte, podrá agregar deportes en cualquier momento durante el proceso de censo.

Sports Selection

Please select the sports to be included and they will automatically be added to your census.

- Active Start
- Aquatics
- Badminton
- Basketball
- Biathlon
- Bocce
- Cheerleading
- Croquet
- Curling
- Dance
- Distance Running
- Duck Pin Bowling
- Figure Skating
- Fitness
- Floor Hockey
- Flying Disc
- Fundamentals
- Golf
- Gymnastics Rhythmic
- Hockey
- Indoor Bowls
- Kabaddi
- Kayaking
- Kickball
- MATH
- Netball
- Open Water Swimming
- Petanque
- Polo Hockey
- Roller Skating
- 5-pin Bowling
- Alpine Skiing
- Athletics
- Baseball
- Beach Volleyball
- Bocce
- Bowling
- Cricket
- Cross Country Skiing
- Cycling
- Disc Golf
- Dodge Ball
- Equestrian
- Fishing
- Flag Football
- Football
- Football (Soccer)
- Futsal
- Gymnastics Artistic
- Handball
- Horseshoes
- Judo
- Karate
- Kho-Kho
- Korfbal
- Multi-Sport
- New Age Kurling
- Other Sports
- Pitch & Putt Golf
- Power Lifting

2016 Census Reporting

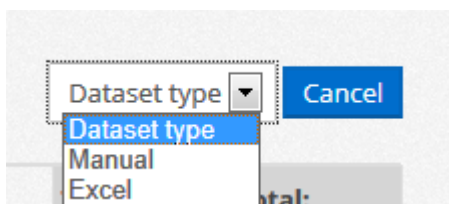
Si más de una persona va a completar su Censo, o agregará su información del Censo por Región o Área de su Programa, DEBE crear un conjunto de datos independiente para cada persona o región / área.

Para agregar otros usuarios, haga clic en **“ADD NEW DATASET”**, use el menú desplegable y haga clic en Agregar nuevo conjunto de datos.

The screenshot shows the '2016 Census' dashboard. The 'Total Datasets' section displays a table with 2 entries:

Entry Method	Dataset Name	Total	Calculated	Date	Updated by	Updated Date	Verified	
Manual	Admin_User	5	1,000	12/14/2016	Admin User	12/14/2016	<input type="checkbox"/>	Remove
Excel(GMS)	GM Import Test 3	0	21	12/19/2016	Admin User	12/19/2016	<input type="checkbox"/>	Remove

Below the table is a button labeled 'Add new dataset' with a red arrow pointing to it.



Ahora seleccione Dataset Type puede agregar varios métodos para agregar información del censo.

La opción Manual le permitirá ingresar su información por el usuario directamente en el sitio web del Censo

La opción de Excel le permitirá cargar la hoja de cálculo. Esto puede ser una hoja de cálculo creada manualmente o una hoja de cálculo generada por GMS utilizando la Herramienta de Censo de GMS. La opción GMS sólo está disponible en GMS 7.5 o superior.

NOTA: cualquier método que utilice, debe identificar cada conjunto de datos.



5. Ahora haga clic de nuevo en Total o Unified para ingresar manualmente los números de atletas. Debe seleccionar el conjunto de datos que va a utilizar.
6. Una vez que seleccionas un conjunto de datos, el nombre del Deporte cambiará a color azul, solo haz clic en el nombre del Deporte para introducir manualmente los números por género y grupo de edad, Ver segunda pantalla a continuación.

2016 Census Reporting

The screenshot shows the '2016 Census Reporting' interface. On the left, there's a sidebar with 'Census' and 'Resources' sections. The main area displays the 'Total Summary' table. A red arrow points to the 'View all datasheets' link below the table title. The table has columns for 'Sport', 'M01: Trained AND Competed - Athletes', 'M02: Trained but NOT Competed - Athletes', 'M03: Coaches - Coaches', 'M03A: Total number of Certified Coaches', and 'Total: Coaches'. The 'Total' row shows 1,000 athletes and 10 coaches.

Sport	M01: Trained AND Competed - Athletes	M02: Trained but NOT Competed - Athletes	M03: Coaches - Coaches	M03A: Total number of Certified Coaches	Total: Coaches
Aquatics	3	1,000	10	12	10
Athletics	0	0	0	0	0
Baseball	0	0	0	0	0
Basketball	0	0	0	0	0
Bocce	0	8	0	0	8
Bowling	6	0	0	0	6
Cycling	0	0	0	0	0

Si está utilizando la hoja de trabajo para cargar la información de su Programa, haga click en **“View all datasheets”** debajo de **“Total Summary”**.

The screenshot shows the '2016 Census Reporting' interface. The 'Total Summary' table is displayed with a dropdown menu open for 'Dataset', showing options: 'All', 'Admin_User', 'GM Import Test 3', and 'Add new dataset'. The table has columns for 'Sport', 'M01: Trained AND Competed - Athletes', 'M02: Trained but NOT Competed - Athletes', 'M03: Coaches - Coaches', 'M03A: Total number of Certified coaches - Coaches', and 'Total: Athletes' and 'Total: Coaches'. The 'Total' row shows 1,000 athletes and 22 coaches.

Sport	M01: Trained AND Competed - Athletes	M02: Trained but NOT Competed - Athletes	M03: Coaches - Coaches	M03A: Total number of Certified coaches - Coaches	Total: Athletes	Total: Coaches
Aquatics	0	1,000	10	12	1,000	22
Athletics	0	0	0	0	0	0
Baseball	0	0	0	0	0	0
Basketball	0	0	0	0	0	0
Bocce	0	0	0	0	0	0
Bowling	0	0	0	0	0	0
Cycling	0	0	0	0	0	0
Equestrian	0	0	0	0	0	0
Figure Skating	0	0	0	0	0	0
Flag Football	0	0	0	0	0	0
Floor Hockey	0	0	0	0	0	0
Football (Soccer)	0	0	0	0	0	0
Golf	0	0	0	0	0	0
Gymnastics	0	0	0	0	0	0
Rhythmic	0	0	0	0	0	0
MATP	0	0	0	0	0	0
Power Lifting	0	0	0	0	0	0
Sailing	0	0	0	0	0	0

Esto le permitirá hacer una de dos cosas:

- Permitirle que sus Sub-Programas introduzcan su propia información (si es que usted quiere utilizar esta opción, cada información de sub-programa se mantendrá separada, y usted debe aceptar los datos de cada sub-programa antes de que sea totalizado)
- Importar su información utilizando la hoja de Excel.

Para ingresar manualmente los números de su atleta y entrenador, haga clic en Sport una vez que haya seleccionado el conjunto de datos que desea usar. Puede hacer clic en la celda para ingresar los números o usar la tecla de tabulación para moverse entre las celdas.

2016 Census Reporting

Total - Data Entry

Aquatics

Metric	Age	Male	Female	Total
M01 - Trained AND Completed - Athletes	8 - 15	500	5000	5500
	16 - 21	50000	100000	150000
	22+	0	0	0
	Total	0	105000	0
M02 - Trained but NOT Completed - Athletes	2 - 7			
	6 - 7	1000	0	1000
	8 - 15	0	0	0
	16 - 21	0	0	0
M03 - Coaches - Coaches	22+	0	0	0
	Total	1000	0	1000
	Total	0	0	0
M03A - Total number of Certified coaches - Coaches	Total	0	0	12

Recuerde que debe ingresar el Total Individual para sus Atletas y Entrenadores. El total individual es el número único de atletas, entrenadores, atletas unificados, Compañeros unificados y entrenadores. Normalmente este número debe ser menor que el número de Participación Total.

La información Unificada se ha expandido para recopilar información más detallada sobre Unified Sports. Ahora estamos pidiendo un número detallado por deporte y los modelos de Unified Sports Model, Unified Recreation, Unified Player Development y Unified Competitive y los Totales Unificados Totales (M07) por Sport.


NOTA: los deportes enumerados bajo Unified son los mismos deportes que usted seleccionó para usted programa. Si usted no está haciendo uno de los deportes enumerados, apenas deje el número en 0.

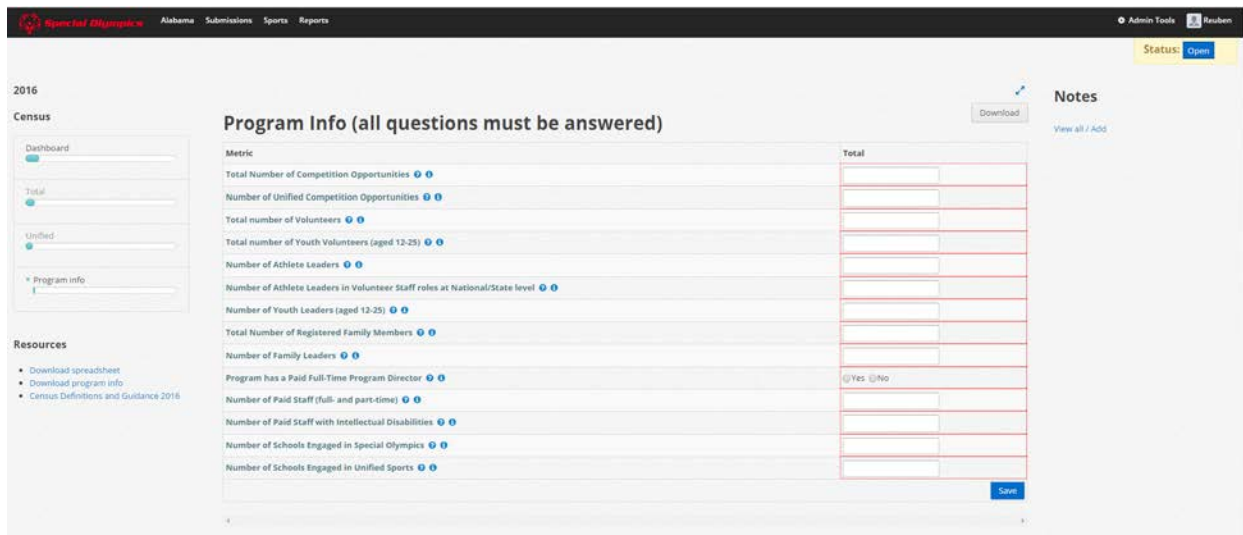
Unified Summary





























Sport	M04		M05		M06		M07		M08		M09		Total		
	Unified Recreation - Athletes	Unified Recreation - Partners	Unified Player Devt - Athletes	Unified Player Devt - Partners	Unified Competitive - Athletes	Unified Competitive - Partners	Unified Totals - Athletes	Unified Totals - Partners	Youth Unified (all models) - Athletes	Youth Unified (all models) - Partners	Unified Coaches	Athletes	Partners	Coaches	
Aquatics	0	0	0	0	0	0	0	0	0	0	0	0	0	0	
Athletics	0	0	0	0	0	0	0	0	0	0	0	0	0	0	
Baseball	0	0	0	0	0	0	0	0	0	0	0	0	0	0	
Basketball	10	10	15	15	20	20	18	18	8	10	5	63	63	5	
Boice	0	0	0	0	0	0	0	0	0	0	0	0	0	0	
Bowling	0	0	0	0	0	0	0	0	0	0	0	0	0	0	
Cycling	0	0	0	0	0	0	0	0	0	0	0	0	0	0	
Equestrian	0	0	0	0	0	0	0	0	0	0	0	0	0	0	
Figure Skating	0	0	0	0	0	0	0	0	0	0	0	0	0	0	
Flag Football	0	0	0	0	0	0	0	0	0	0	0	0	0	0	
Floor Hockey	0	0	0	0	0	0	0	0	0	0	0	0	0	0	

2016 Census Reporting

Program Information – Esta sección requiere información específica de su Programa.

Por favor haga click en el símbolo  para ver exactamente qué información es requerida en cada sección.




Metric	Total
Total Number of Competition Opportunities  	<input type="text"/>
Number of Unified Competition Opportunities  	<input type="text"/>
Total number of Volunteers  	<input type="text"/>
Total number of Youth Volunteers (aged 12-25)  	<input type="text"/>
Number of Athlete Leaders  	<input type="text"/>
Number of Athlete Leaders in Volunteer Staff roles at National/State level  	<input type="text"/>
Number of Youth Leaders (aged 12-25)  	<input type="text"/>
Total Number of Registered Family Members  	<input type="text"/>
Number of Family Leaders  	<input type="text"/>
Program has a Paid Full-Time Program Director  	<input type="radio"/> Yes <input type="radio"/> No
Number of Paid Staff (full- and part-time)  	<input type="text"/>
Number of Paid Staff with Intellectual Disabilities  	<input type="text"/>
Number of Schools Engaged in Special Olympics  	<input type="text"/>
Number of Schools Engaged in Unified Sports  	<input type="text"/>

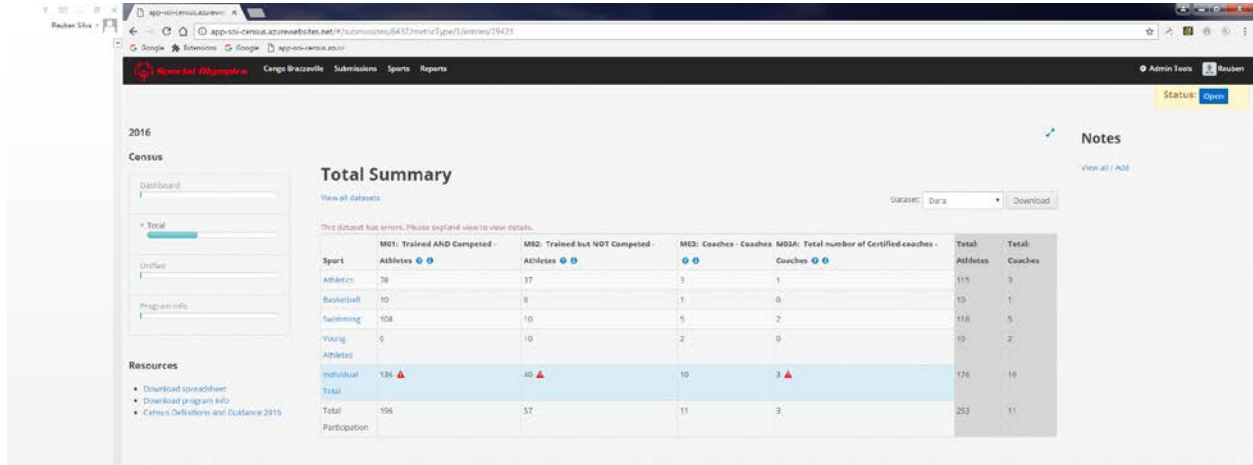
NOTA: Debe responder a todas las preguntas, si la pregunta requiere un número, escriba un "0" (cero) si su programa no participa en esa métrica. No puede dejar ningún campo en blanco. La pregunta Sí / No debe seleccionar Sí o No.

1. Total Number of Competitions Opportunities
2. Number of Unified Competition Opportunities
3. Total Number of Volunteers
4. Total number of Youth Volunteers (aged 12 – 25)
5. Number of Athlete Leaders
6. Number of Athlete Leaders in Volunteer Staff roles at the National/State level.
7. Number of Youth Leaders
8. Total number of Registered Family Members
9. Number of Family Leaders
10. Program has a Paid Full-Time Program Director
11. Number of Paid Staff
12. Number of Paid Staff with Intellectual Disabilities
13. Number of Schools Engaged in Special Olympics.
14. Number of Unified School

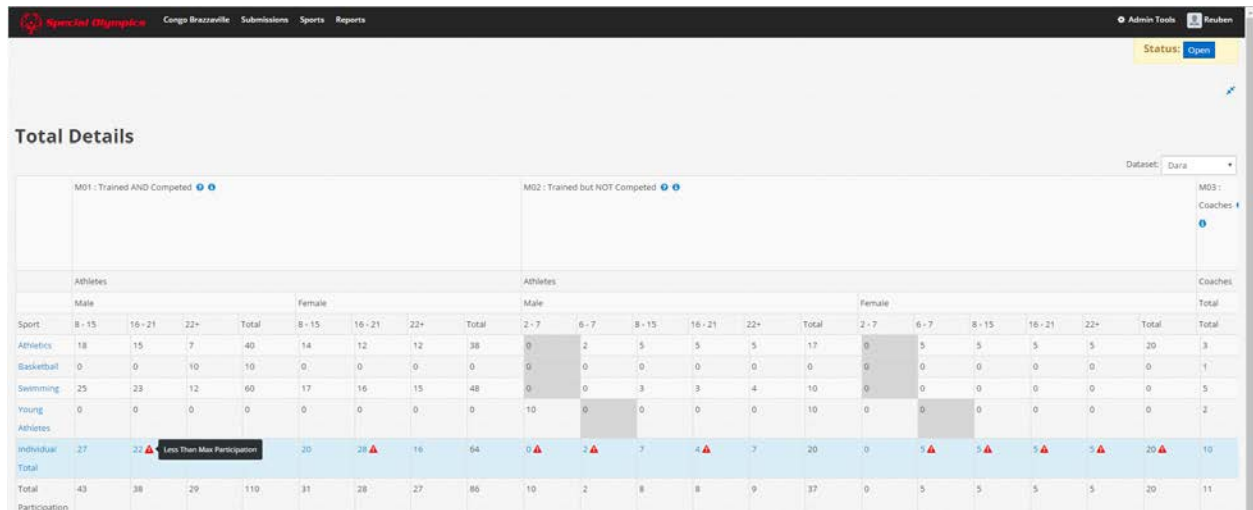
NOTA: Revise la Guía de Definiciones de Censo en Español para mejor referencia en relación a las 14 preguntas.

2016 Census Reporting

Comprobación final, asegúrese de que no tiene errores que le impiden presentar su Censo, abrir Total, Unificado y la información del Programa y buscar errores. Si alguna sección presenta un error, utilice el botón  para abrir y ver los detalles,



Verá el indicador de error en la columna que tiene el error, coloque el puntero del ratón en el triángulo rojo para ver el error. Vea a continuación los mensajes de error comunes y qué hacer



ERRORES MAS COMUNES

Error	Problema	Cómo corregir	Puede enviar en censo?

2016 Census Reporting

Less than Max Participation	Uno o más total de Sport es menor que la Participación Total. O Su Total Individual es 0, y hay un número de Participación Deportiva.	Ajustar su Participación Total igual o superior a la más alta Individual Sport Total.	No
Equals Total Participation	El Total Individual es igual a la Participación Total.	Ajustar el Total Individual, en la mayoría de los casos nuestros Atletas participa en más de un Deporte, sin embargo si éste no es el caso en su Programa, el Total Individual y Participación Total puede ser el mismo.	Yes
Census Summary – Program info Total does not indicate 14 of 14 Questions answered	Usted no respondió a una o más de las Preguntas del Programa. Si no está informando la métrica, debe ingresar 0	Contestar todas las preguntas.	No

Ahora haga click en el botón de **Status: Open**

NOTA: Si hay algún error, no se le puede permitir presentar su Censo y el sistema le mostrara los errores. Favor asegúrese de verificar los errores marcados por el sistema y marca posteriormente la casilla correspondiente.

2016 Census Reporting

Confirmation

Program Info
0 of 29 questions answered ▲

Datasets ▲

Class	Entry Method	Dataset Name	Owner	Date	Total	Calculated	Verified
Total	Manual	Reuben_Silva	Reuben Silva	19/11/2014	0	0	<input type="checkbox"/>
Total	Manual	Alpine	Reuben Silva	19/11/2014	0	0	<input type="checkbox"/>
Unified	Manual	Reuben_Silva	Reuben Silva	19/11/2014	0	0	<input type="checkbox"/>
Traditional (GMS)	Manual	Reuben_Silva	Reuben Silva	19/11/2014	0	0	<input type="checkbox"/>

Extension
Census Due Date: 28/03/2015
Extension Date:

NOTA: Antes de hacer click en el botón "Submit" favor comunicarse con Johamy Alabi a jalabi@specialolympics.org para su verificación.

Recuerde que debe ingresar la información antes del **20 de febrero de 2017**.

Fecha límite para hacer modificaciones 28 de febrero 2017.

Si tiene alguna pregunta, por favor contacte a **Johamy Alabi** a jalabi@specialolympics.org o a Help@specialolympics.org.